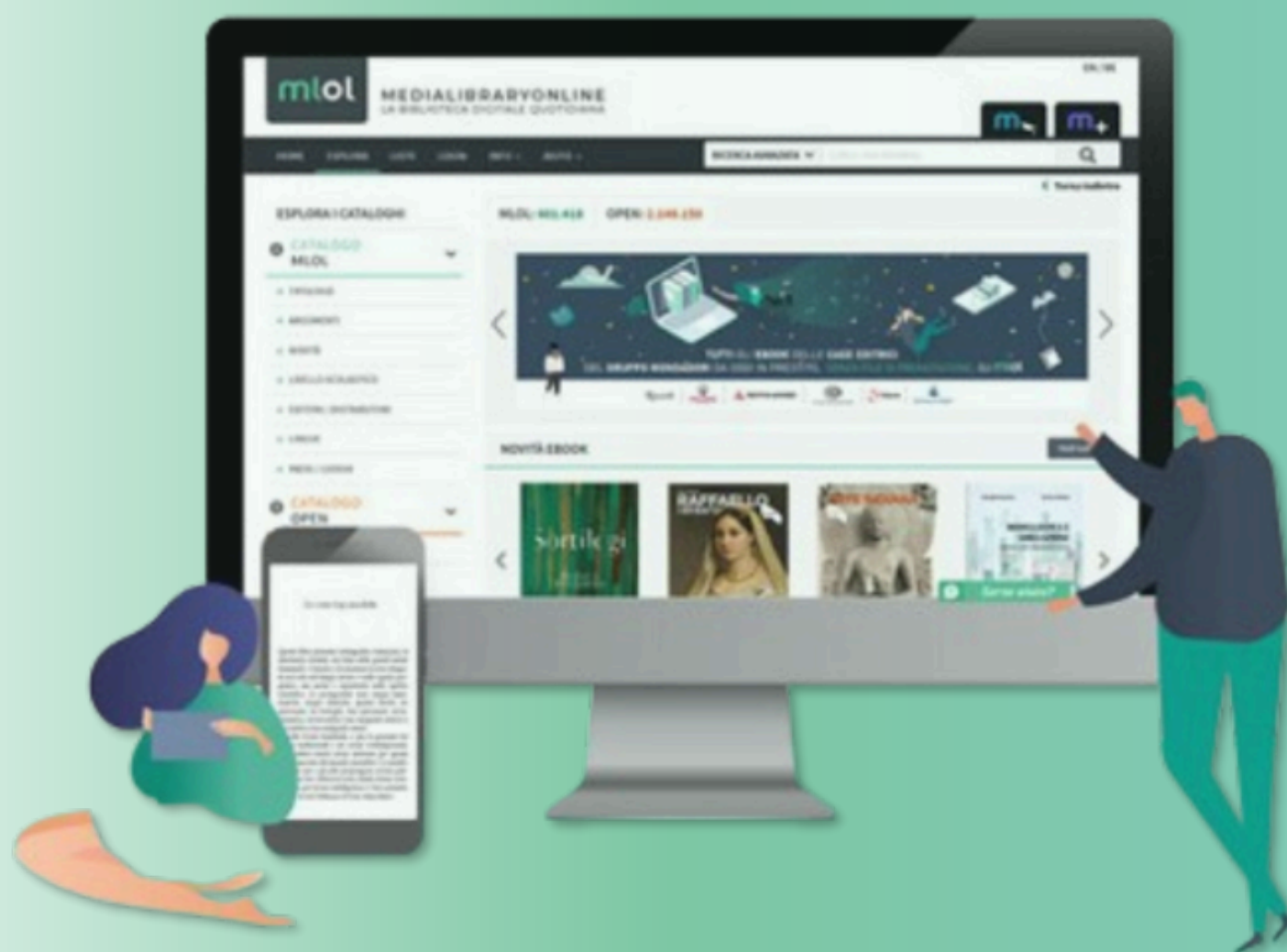


# COME UTILIZZARE

mlol

Guida step by step



# COME UTILIZZARE

## Guida step by step

1

Collegati a [www.medialibrary.it](http://www.medialibrary.it) 

2

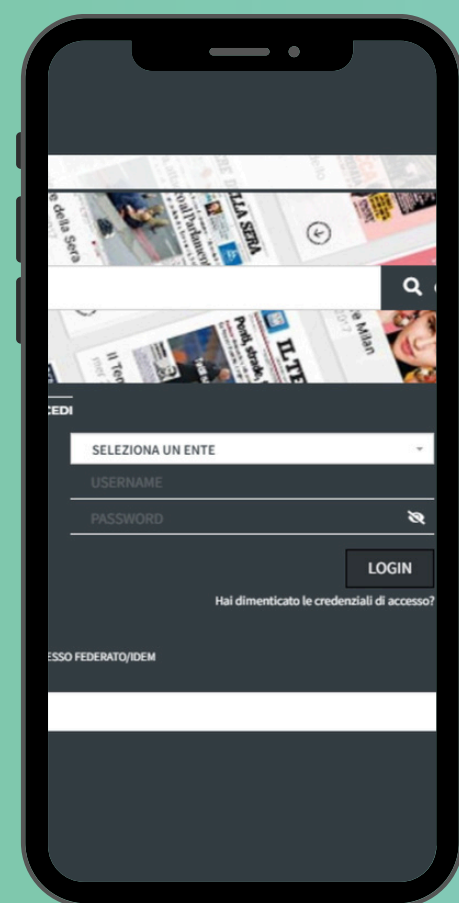
Compila i campi richiesti, selezionando come ente **CUBI (VIMERCATESE + MILANO EST)** e successivamente username (numero di tessera) e password



# COME UTILIZZARE

## Recuperare username e password

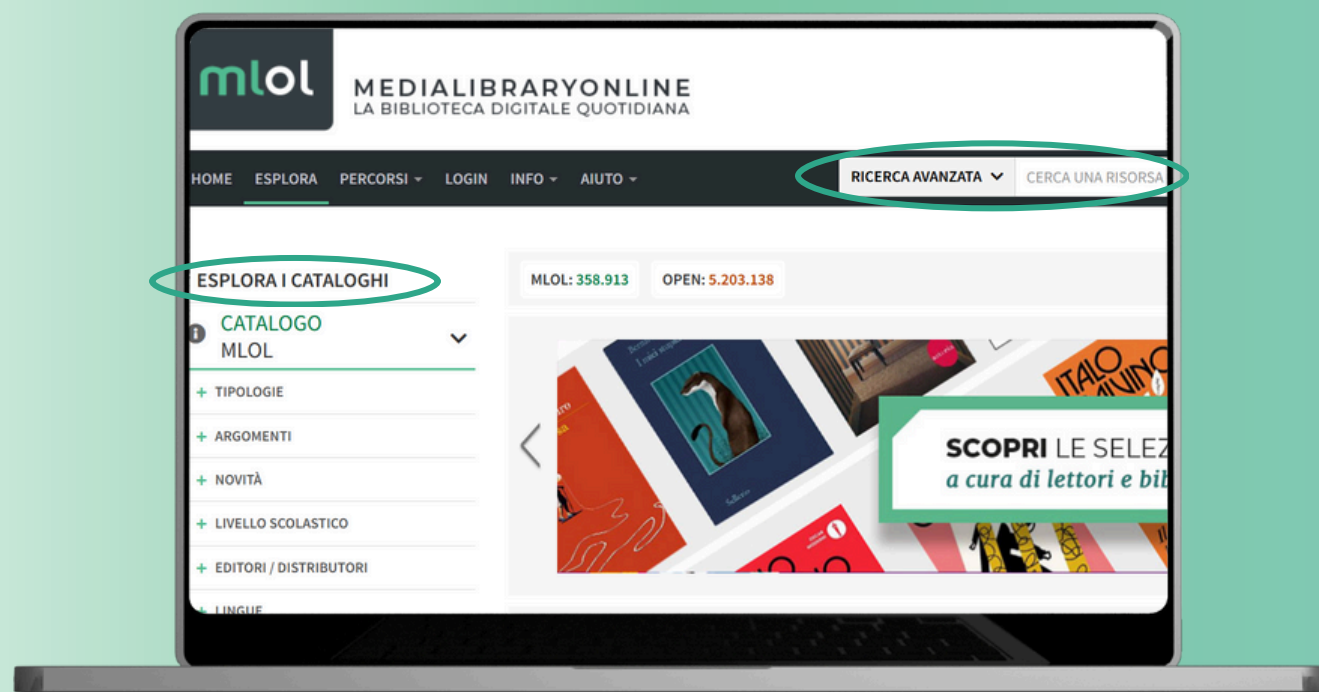
- Se non possiedi ancora le credenziali richiedile alla tua biblioteca
- Se già possiedi le tue credenziali ma hai dimenticato la password, puoi cliccare su “Hai dimenticato le credenziali d accesso?” e procedere a reimpostarla



# COME UTILIZZARE

## Guida step by step

- 
- 
- 3 Una volta eseguito l'accesso avrai la possibilità di trovare un **titolo** specifico attraverso la barra di ricerca oppure esplorare il **catalogo**, affinando la tua ricerca attraverso i **filtri laterali**.




# COME UTILIZZARE

## Guida step by step

4

Quando avrai selezionato il titolo che desideri prendere in prestito, clicca sulla copertina e ti comparirà un tasto verde sulla destra. Se il titolo è già disponibile leggerai la scritta **“PRENDI IN PRESTITO”**.



# COME UTILIZZARE

## Guida step by step



A questo punto dovrai selezionare:

- Il **dispositivo** sul quale hai intenzione di effettuare la lettura;
- Il **formato** del tuo ebook.

Infine cliccare sul riquadro verde **“SCARICA”**

# COME UTILIZZARE

## Guida step by step

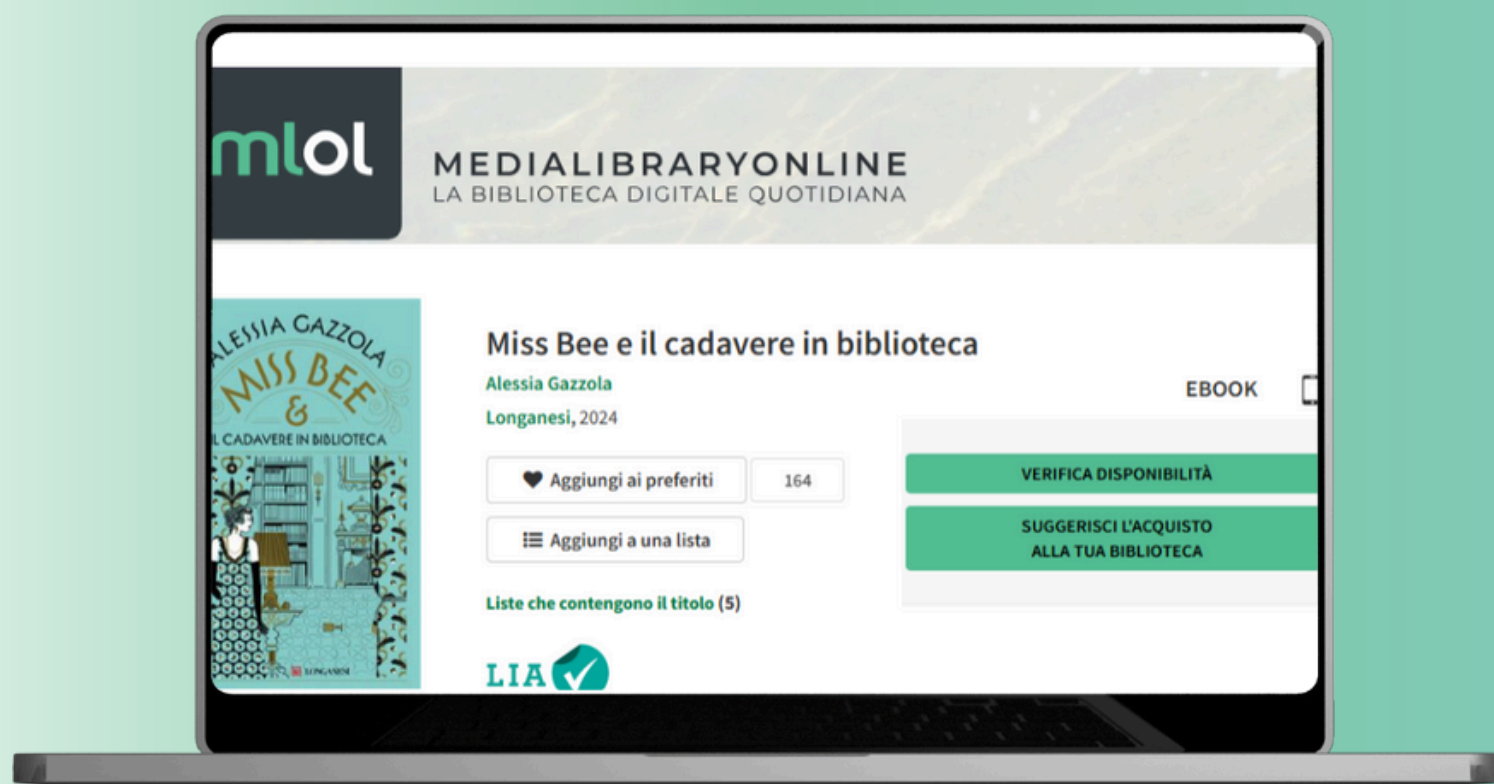
Nel caso in cui il titolo non fosse disponibile il bottone verde **“VERIFICA DISPONIBILITÀ”** ti permetterà di prenotare il titolo, al quale potrai avere accesso nel momento in cui l’utente precedente avrà terminato il prestito.

In seguito potrai procedere con il download (ricorda che hai a disposizione 5 download al mese).



# COME UTILIZZARE

Guida step by step



Potrai aggiungere il titolo ai **preferiti** o a una **lista di lettura** per ritrovarlo più facilmente in futuro. Inoltre, è possibile visualizzare le altre liste di cui il titolo fa parte.

# COME UTILIZZARE

## Guida step by step

5

Una volta preso in prestito un titolo, potrai leggerlo attraverso la nuova app **MLOL Ebook Reader**, disponibile gratuitamente per computer, smartphone, tablet.

Con MLOL Ebook Reader potrai:

- Visualizzare nel cloud tutti gli ebook che hai preso in prestito;
- Procedere al download per la lettura offline;
- Gestire come vuoi le impostazioni di lettura.

